

ABDECKPLATTE für CONFORM® Med. Luftkissen-Systeme




Diese individuell einsetzbaren Abdeckplatten dienen zum Freistellen von Sitzbereichen (nach Operationen oder bei offenen Wunden).


Sie können bei jeder Variante der 10 cm hohen CONFORM® Med. Luftkissen (1-Kammer, 2-Kammer, 4-Kammer oder C4) verwendet werden. Die druckentlastende Wirkung des Kissens wird dadurch nicht beeinträchtigt.

Abdeckplatten (Bezeichnung AP) gibt es für 1, 2 und 4 Luftzellen.


AP1 (für eine Luftzelle)



AP2 (für zwei Luftzellen)



AP4 (für vier Luftzellen)



Anwendung (Ansicht SKH 4045)



Das Kissen auf eine ebene Fläche legen und alle Ventile öffnen.



Die Abdeckplatte wird auf das luftleere Kissen gelegt – im Vorfeld muss die Stelle, an der die Zellen „entfernt“ werden sollen, lokalisiert werden.



Die Zellen werden durch die Löcher der Platte gezogen und diese wird bis auf den Kissenboden gedrückt.

Durch die Verengung der Zelle am Boden ist die Abdeckplatte, nachdem das Kissen mit Luft befüllt wurde, ohne zusätzliche Hilfsmittel fixiert. Bevor das Kissen benutzt wird, muss es mit dazugehörigem Bezug versehen werden.

Reinigung - Zur Reinigung des Kissens kann die Deckplatte, nachdem die Luft aus dem Kissen gelassen wurde, abgezogen werden. Die Deckplatte kann wie das Kissen in der Waschmaschine gewaschen oder mit handelsüblichem Flächendesinfektionsmittel gereinigt werden.

Sicherheitshinweis - Es muss darauf geachtet werden, dass die freigestellte Hautfläche nicht „durchhängt“ – dadurch können Wasseransammlungen (Ödeme) entstehen



Wolff Kunststoffe GmbH
Industriestraße 28
D- 69509 Mörlenbach
USt-Id-Nr.: DE 144458680
SRN: DE-MF-0000178949

Zertifiziert nach: ISO 9001:2015 + ISO 13485:2016

