


## ABDECKPLATTE für CONFORM® Med. Luftkissen-Systeme




Diese variablen Abdeckplatten dienen zum Freistellen von Sitzbereichen (nach Operationen oder bei offenen Wunden). Sie können bei jeder Variante der 10 cm hohen CONFORM® Med. Luftkissen eingesetzt werden. Die druckentlastende Wirkung des Kissens wird dadurch nicht beeinträchtigt.

**Abdeckplatten (Bezeichnung AP) gibt es für;**


**AP1 (für eine Luftzelle)**



**AP2 (für zwei Luftzellen)**



**AP4 (für vier Luftzellen)**



**Ansicht und Erklärung (AP 2 mit SKH 4045 (10 cm hoch, SB 38 x ST 43 cm))**



Das Kissen auf eine ebene Fläche legen und Ventil(e) öffnen.



Die Abdeckplatte wird auf das luftleere Kissen gelegt – im Vorfeld muss die Stelle, an der die Zellen „entfernt“ werden sollen, lokalisiert werden.



Die Zellen werden durch die Löcher der Platte gezogen und diese wird bis auf den Kissenboden gedrückt.

Durch die Verengung der Zelle am Boden ist die Abdeckplatte, nachdem das Kissen mit Luft befüllt wurde, ohne zusätzliche Hilfsmittel fixiert. Bevor das Kissen benutzt wird, muss es mit dazugehörigem Bezug versehen werden.

**Reinigung** - Zur Reinigung des Kissens kann die Deckplatte, nachdem die Luft aus dem Kissen gelassen wurde, abgezogen werden. Die Deckplatte kann wie das Kissen in der Waschmaschine, oder mit handelsüblichem Flächendesinfektionsmittel, gereinigt werden.

**Sicherheitshinweis** - Es muss darauf geachtet werden, dass die freigestellte Hautfläche nicht „durchhängt“ – dadurch können Wasseransammlungen (Ödeme) entstehen



Wolff Kunststoffe GmbH  
Industriestraße 28  
D-69509 Mörlenbach  
USt-Id-Nr.: DE 144458680  
SRN: DE-MF-0000178949

Das Unternehmen ist  
zertifiziert nach  
ISO 9001  
ISO 13485



Version: AP dtSCH. Feb 2025